
The background of the page is a photograph of the interior of the Teatro Circo de Braga. The theater features multiple tiers of ornate, gold-colored balconies with intricate railings. The seats are upholstered in a vibrant red fabric. The architecture is classical, with arched windows and decorative moldings. The lighting is warm, highlighting the details of the theater's interior.

Relatório de Execução Orçamental

Março 2024

Teatro Circo de Braga, EM S.A



Índice

Sumário executivo.....	3
Tesouraria	4
Análise da Execução Orçamental	5
Revisões/Alterações Orçamentais	8
Eventos e atividades de programação própria	9
Outros eventos e atividades	12
Perspetivas para o Segundo Trimestre	12
ANEXOS	13

Sumário executivo

Este relatório visa dar cumprimento à obrigação legal decorrente do artigo 42º alínea e) da Lei nº 50/2012 de 31 de agosto, o qual aprovou o novo regime jurídico da atividade empresarial local e das participações locais. O documento analisa de forma concisa a execução orçamental do 1º trimestre de 2024 com referência ao orçamento de 2024, obrigatórios ao abrigo do mesmo diploma, e reporta essa informação ao Município de Braga, entidade pública participante.


O Sistema de Normalização Contabilística para as Administrações Públicas (SNC-AP) foi aprovado pelo Decreto-Lei n.º 192/2015, de 11 de setembro. Mais recentemente, o artigo 114.º, n.º 1, da Lei n.º 2/2020, de 31 de março, veio determinar a aplicação deste referencial contabilístico às entidades pertencentes ao subsector da administração local.

Como tal, apresentamos em seguida os mapas de desempenho orçamental da despesa e da receita nos termos previstos na NCP 26.

O saldo final para o período seguinte resulta da diferença entre as importâncias arrecadadas (recebimentos + saldo inicial) e os pagamentos ocorridos no decurso do trimestre. Assim, apresentamos o desempenho orçamental, o qual demonstra a execução orçamental a transitar para o período seguinte, no valor de 409.905 euros, composto por receitas orçamentais cobradas num total de 1.407.331 euros e despesas orçamentais no montante de 997.426 euros.

Execução Orçamental	Execução Orçamental	
	Receita	Despesa
Correntes	1.407.331 €	864.530 €
Capital	- €	132.896 €
Total	1.407.331 €	997.426 €

COMPARAÇÃO ENTRE A RECEITA E DESPESA



FLUXOS DE CAIXA	Acumulado
SALDO PERÍODO ANTERIOR	12.489 €
Operações Orçamentais	- €
Operações de Tesouraria	12.489 €

RECEITAS	1.451.326 €
Operações Orçamentais	1.407.331 €
Operações de Tesouraria	43.995 €

DESPEASAS	1.001.898 €
Operações Orçamentais	997.426 €
Operações de Tesouraria	4.472 €

SALDO PERÍODO SEGUINTE	461.917 €
Operações Orçamentais	409.905 €
Operações de Tesouraria	52.012 €

Este sistema contabilístico incide numa base do caixa, sem prejuízo de registos prévios ao pagamento (compromissos e obrigações) e ao recebimento (liquidação). Desta forma, as previsões e dotações orçamentais e a execução (dotações, cabimentos, compromissos, obrigações, pagamentos, liquidações e recebimentos) são registadas na base de caixa.

O mapa de fluxos de caixa apresentado pelo TCB, à data de 31 de março de 2024, foi validado pelo cruzamento dos recebimentos e pagamentos associados à execução do orçamento com a posição financeira à data.

Salientam-se os seguintes factos:

- Foram efetuadas validações das reconciliações bancárias e realizadas conferências periódicas dos movimentos bancários;
- Os procedimentos utilizados ao nível financeiro são consistentes com o que se encontra definido no SNC-AP;
- Verificamos que os mapas contabilísticos demonstram uma imagem verdadeira da posição financeira.

A execução orçamental apresenta as despesas correntes pagas, que não ultrapassam o montante das receitas correntes arrecadadas, cumprindo o princípio do equilíbrio corrente.

Tesouraria

Apresentamos, em seguida, saldo de caixa contendo valores da execução orçamental e valores referentes a operações de tesouraria acumulados ao mês em análise. Concluímos que o valor nas contas de disponibilidades acumulado no final do atual trimestre é igual ao saldo contabilístico das contas bancárias.

Demonstração Fluxos de Caixa	mês 3
Caixa	258 €
Depósitos à ordem	61.659 €
Outros depósitos	400.000 €
Disponibilidades	461.917 €
Execução orçamental	409.905 €
Operações Tesouraria	52.012 €
Saldo contabilístico	461.917 €

Análise da Execução Orçamental

➤ Receita

Rubricas	Receitas		Grau de Execução
	Previsto	Realizado	
<u>Receitas Correntes</u>			
06 - Transferências correntes	5.074.825 €	967.029 €	19,1%
07 - Venda de bens e serviços correntes	1.485.932 €	114.555 €	7,7%
08 - Outras receitas correntes	792.308 €	123.500 €	15,6%
16 - Saldo da gerência anterior	202.248 €	202.248 €	100,0%
Subtotal	7.555.313 €	1.407.331 €	18,6%
<u>Receitas de Capital</u>			
12 - Passivos financeiros	1.197.780 €	- €	0,0%
Subtotal	1.197.780 €	- €	0,0%
TOTAL	8.753.093 €	1.407.331 €	16,1%

Neste capítulo procedemos a uma análise das receitas correntes liquidadas e cobradas no 1º trimestre de 2024, tendo em consideração a classificação da Receita e os estados do processo de receita.

No 1º trimestre de 2024, o TCB arrecadou 1.407.331 euros, correspondente a 18.6% do total de receita corrente prevista para o ano de 2024. A receita de capital inclui a aquisição de um imóvel, para o qual está a ser preparado o processo de contratação do respetivo financiamento bancário.

No próximo trimestre daremos início ao pedido de reembolso das despesas efetuadas ao abrigo do PRR.

As transferências correntes incluem as transferências ao abrigo do contrato-programa e o financiamento da DG Artes no contexto da Rede de Teatros e Cineteatros Portugueses - 4.145.948 euros e 350.000 euros, respetivamente. As restantes transferências são provenientes de diversos programas europeus ao abrigo de projetos financiados, estando a sua execução (cerca de 19,1%) em linha de conta com o orçamento para o primeiro trimestre.



Na venda de bens e serviços correntes regista-se a receita de bilheteira e de alugueres de espaço, revelando também uma execução no 1º trimestre do ano em linha com o projetado. Nas outras receitas correntes, arrecadamos 15.6% do previsto.

Relativamente aos passivos financeiros, ainda não foi concretizado o pedido de crédito referente à aquisição da fração contígua ao edifício do Theatro Circo, tendo, no entanto, sido iniciado o processo de pedido de financiamento às instituições bancárias para obtenção do empréstimo. Relativo a este processo e com impacto nos seus desenvolvimentos, aguarda-se ainda o pedido de esclarecimento sobre a necessidade de visto prévio ao Tribunal de Contas.

Com o fecho de contas e aprovação das mesmas, ficou apurado o resultado positivo obtido pela empresa. Na sequência deste processo contabilístico foi possível apurar os saldos a transitar. Procedeu-se à primeira alteração orçamental modificativa com a transição dos saldos a receber do ano transato no valor de 202.248 euros.

➤ **Despesa**

Rubricas	Despesas		Grau de Execução
	Previsto	Realizado/pago	
<u>Despesas Correntes</u>			
01 - Despesas com o pessoal	2 173 250 €	453 371 €	20,9%
02 - Aquisição de bens e serviços	4 463 857 €	404 954 €	9,1%
03 - Juros e outros encargos	59 275 €	6 137 €	10,4%
06 - Outras despesas correntes	17 556 €	68 €	0,4%
Subtotal	6 713 938 €	864 530 €	12,9%
<u>Despesas de Capital</u>			
07 - Aquisição de bens de capital	1 693 424 €	118 723 €	7,0%
10 - Passivos financeiros	158 971 €	14 173 €	8,9%
Subtotal	1 852 395 €	132 896 €	7,2%
TOTAL	8 566 333 €	997 426 €	11,6%

No período em análise o TCB executou despesas no montante global de 997.426 euros, representando uma execução de 11,6%. Do total de pagamentos efetuados, 864.530 euros correspondem a despesas correntes e 132.896 euros a despesas de capital.

Obtivemos recentemente a autorização, pela autoridade de gestão do PRR, para a aquisição de equipamento de projeção 2K para o gnracion, em substituição do 4k, devido a limitações das características técnicas da sala que irá acolher o equipamento. O concurso público será lançado brevemente e é de prever que o processo de aquisição e respetivo pedido de reembolso esteja finalizado até final do ano.

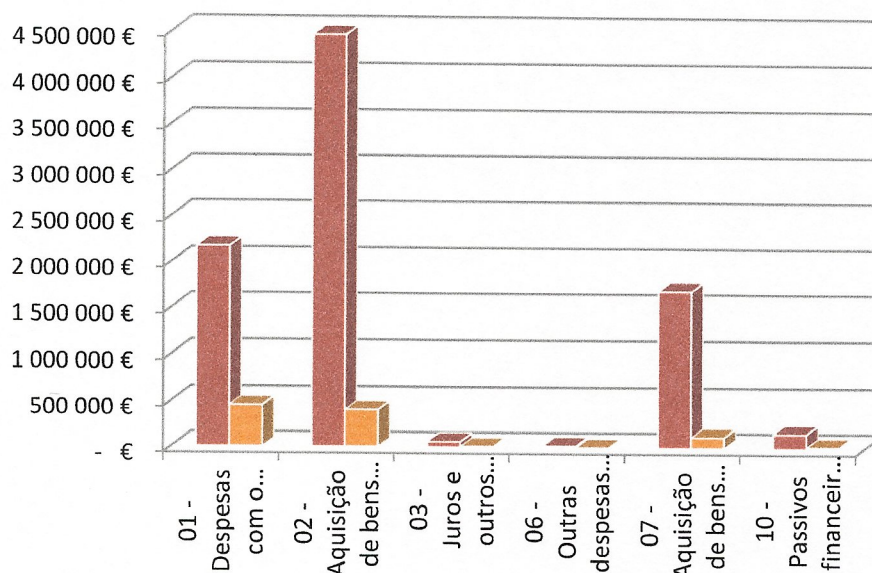
As rubricas “Despesas com Pessoal” e “Aquisição de Bens e Serviços” - 453.371 euros e 404.954 euros - foram as que assumiram maior expressão, apresentando um grau de execução de 20,9% e 9,1%, respetivamente.

Estas rubricas estão associadas ao regular funcionamento da instituição e à implementação do seu plano de atividades, nomeadamente no que concerne à concretização da programação cultural acordada em sede de contrato-programa com o Município de Braga.

No que diz respeito à execução do projeto de investimento ao abrigo do PRR - tal como previsto no final do ano transato e preconizado em sede de relatório de gestão- no primeiro trimestre do ano verificou-se a receção dos equipamentos, cujos prazos de entrega sofreram atrasos face ao inicialmente previsto, conforme anteriormente reportado, decorrentes de constrangimentos de mercado à escala global. Com esta execução cumprimos 75% de execução do projeto, que corresponde ao valor de 224.247,91 euros. Os 25% do

investimento em falta correspondem, em larga medida, ao projetor de cinema para o gnraton, que tal como mencionado no relatório anterior e acima explicado, só recentemente foi autorizado pela autoridade de gestão do PRR, encontrando-se ainda em fase de preparação do procedimento pré-contratual.

DESVIO DAS DESPESAS REALIZADAS EM RELAÇÃO ÀS PREVISTAS



Revisões/Alterações Orçamentais

No 1º trimestre do ano económico ocorreram alterações/revisões orçamentais, as quais foram importantes na execução do Orçamento.

A primeira tem origem na incorporação do crédito especial, relativo ao saldo de gerência anterior, no exercício atual.


ALTERAÇÕES RECEITA	Orçamento inicial	Reforços + créditos especiais	Anulações	Orçamento Corrigido
Transferências correntes	5 074 825 €	- €	- €	5 074 825 €
Venda de bens e serviços correntes	1 485 932 €	- €	- €	1 485 932 €
Outras receitas correntes	792 308 €	- €	- €	792 308 €
Passivos financeiros	1 197 780 €	- €	- €	1 197 780 €
Reposições não abatidas nos pag.	- €	- €	- €	- €
Saldo da gerência anterior	- €	202 248 €	- €	202 248 €
TOTAL	8 550 845 €	202 248 €	- €	8 753 093 €

ALTERAÇÕES DESPESA	Orçamento inicial	Reforços + créditos especiais	Anulações	Orçamento Corrigido
Despesas com o pessoal	2 087 133 €	86 117 €	- €	2 173 250 €
Aquisição de bens e serviços	4 415 487 €	48 370 €	- €	4 463 857 €
Juros e outros encargos	59 275 €	- €	- €	59 275 €
Outras despesas correntes	17 556 €	- €	- €	17 556 €
Aquisição de bens de capital	1 625 663 €	67 761 €	- €	1 693 424 €
Passivos financeiros	158 971 €	- €	- €	158 971 €
TOTAL	8 364 085 €	202 248 €	- €	8 566 333 €

Eventos e atividades de programação própria

Neste primeiro trimestre a empresa adotou práticas - na sua programação, comunicação e relação geral com os públicos - mais comprometidas com a acessibilidade, a inclusão e representatividade. Nos dois espaços culturais, agora com a mesma direção artística, apresentou num novo modelo de divisão anual do programa. Durante o primeiro trimestre de 2024, a empresa realizou 203 eventos de programação própria nas várias áreas de atuação, contabilizando um total de 12 680 pessoas. Estes números representam uma execução de 27% dos eventos previstos em orçamento, com 9% do público-alvo cumprido.

Teatro Circo de Braga EM SA		
Descrição	N.º eventos realizados	Público total
Espectáculos	32	6 900
Sessões de cinema	18	2 198
Formação de públicos	34	1 277
Conferências	0	0
Outros eventos	1	26
Residências artísticas	8	20
Ações de formação/capacitação	14	217
Eventos Media Arts	58	1 236
Ações com Comunidade	2	80
Ações de mediação	9	172
Visita (espaços)	21	355
Visita (exposições)	6	199
Total	203	12 680



Theatro Circo

No equipamento cultural Theatro Circo, relativamente ao primeiro trimestre e na área da música, é de destacar a introdução do ciclo Contraponto, dedicado à composição dos séculos XX e XXI. Neste contexto, foi apresentada a obra de Olivier Messiaen *Quarteto Para o Fim do Tempo*, interpretada pelo coletivo artístico bracarense Pluris Ensemble. Na segunda apresentação deste ciclo acolhemos a compositora britânica Shiva Feshareti, a qual se juntou a alunos da licenciatura em música da Universidade do Minho para a apresentação de *Transfigure*. O primeiro trimestre incluiu também uma aposta em nomes incontornáveis do panorama mundial, como Patti Smith e Soundwalk Colective e a banda Swans, espetáculos que motivaram muito procura por parte do público.

A música portuguesa esteve representada por um largo espectro de artistas, como Carlos Bica, Cristina Branco e Cara de Espelho, banda que fez a sua estreia em palco com o concerto no Theatro Circo. De salientar também a presença de uma jovem artista local, Catarina Carvalho Gomes.

No domínio das artes performativas, o trimestre em causa abriu um amplo leque de criações de dança, teatro, performance e instalação lideradas por artistas nacionais. Na dança, destacamos o espetáculo de larga escala *A Hora em que Não Sabíamos Nada Uns dos Outros*, da coreógrafa Olga Roriz (este é um projeto que se concretiza na estreita colaboração com um grupo de performers amadores locais); [O SISTEMA], da coreógrafa portuense Cristina Planas Leitão, e ainda THRESHOLD, de jovem criadora Mariana Tengner Barros. No Teatro destaca-se, entre outros, o espetáculo *O Salto* de Tiago Correia.

Em 2024, o programa de Mediação e Participação do Theatro Circo passou a dedicar-se a três eixos principais: Programação Infantojuvenil, Envolvimento de Públicos e Acessibilidade.

No que diz respeito ao programa infantojuvenil, foram apresentados espetáculos para escolas e famílias, como a Mini-conferência *Para que serve a cultura?* e a nova criação de dança da dupla Sofia Dias e Vítor Roriz – *Uma partícula mais pequena do que um grão de pó*.

No eixo de Envolvimento de Públicos, destaca-se a criação do projeto Espaço Comum, uma proposta de diálogo com a cidade em torno do que pode ser um teatro municipal hoje. Paralelamente, este primeiro trimestre teve várias chamadas à participação do público, destacando-se o espetáculo “*A hora em que não sabíamos nada uns dos outros*”, da coreógrafa Olga Roriz.

A Acessibilidade assume-se como projeto transversal aos diferentes eixos programáticos do Theatro Circo. Como tal, o TC integrou a Rede de Teatros com Programação Acessível passando a incluir uma oferta regular de espetáculos com recurso a Audiodescrição e interpretação em Língua Gestual Portuguesa. No primeiro trimestre, foram apresentados dois espetáculos com recurso a Audiodescrição e dois espetáculos com recurso a Língua Gestual Portuguesa.

Ainda neste âmbito e no contexto da parceria com a ACAPO de Braga, deu-se continuidade às visitas entre instituições – com a ACAPO em visita ao Theatro Circo e com a equipa da empresa municipal em visita à Associação, para discutir com os seus utentes questões relacionadas com o serviço de Audiodescrição nos espetáculos. A equipa interna da empresa efetuou uma formação interna no âmbito das acessibilidades para estar cada vez mais munida de capacidades intelectuais para a execução destas tarefas.

gnration

No gnration, o programa apresentado rege-se pela mesma filosofia desenvolvida ao longo dos últimos anos, prevendo-se a realização de espetáculos na área da música contemporânea e media arts, exposições, residências artísticas, conferências e encomendas específicas para o contexto online.

No contexto expositivo, neste trimestre foi apresentada a primeira de duas exposições coletivas decorrentes da participação do gnration na rede EMAP - European Media Art Platform, plataforma dedicada às Media Arts e financiada pelo programa Creative Europe da Comissão Europeia. Trata-se de uma rede de instituições europeias de renome que focam o seu trabalho na disseminação das Media Arst. Nesta primeira exposição coletiva foram apresentadas as peças Mosaic Virus, de Anna Ridler, The Hidden Life of an Amazon User, de Joana Moll, Learning from the commons, de Stefan Laxness, Meditative Cohabitation de Studio Above&Below e Beyond Human Perception de uh513.

Foram apresentados espetáculos em áreas distintas, desde o hip hop, com o norte-americano MIKE, à música popular brasileira, com o incontornável Jards Macalé. Assinala-se também a presença de figuras como Loscil & Lawrence English, Steve Gunn e David Moore ou Alabaster Deplume. Foi também dada atenção a artistas nacionais como Joana Sá e Tiago Sousa, e a projetos encomendados como o de Nik Void e MAOTIK (em parceria com Madeira Dig, Culturgest e Tremor) e Pedro Lima.

A programação do gnration incluiu ainda a continuação do ciclo Órbita, especialmente pensado para o espaço online, e do ciclo alt.history, com curadoria da estrutura canadiana Holo.

Braga Media Arts

Em 2024, as Media Arts alcançam uma outra projeção nacional e internacional, no seguimento do trabalho que a TCB tem vindo a desenvolver neste domínio desde 2017. O acolhimento e organização da XVI Conferência Anual da Rede de Cidades Criativas da UNESCO é, de certa forma, o culminar de um trabalho de qualidade que a Braga Media Arts tem realizado à escala da cooperação internacional e no âmbito deste título.

Num processo de contacto contínuo com os diferentes públicos da cidade, o Circuito – Serviço Educativo Braga Media Arts, manteve a sua atividade regular. Neste trimestre, destaca-se a apresentação do espetáculo “Bertie”, uma coprodução do Circuito e do Teatro Municipal do Porto, um projeto inovador pela sua forma. Este espetáculo partia de uma experiência VR em rede, em que diferentes intérpretes contracenavam em tempo real em salas geograficamente distantes, numa cenografia e ambiente virtual. A par das récitas apresentadas, o projeto contou também com um workshop e um ensaio aberto, dedicado a grupos escolares.

Neste trimestre, realizaram-se também as habituais atividades para público escolar e familiar, como o Diários de Bordo, WE! Workshops de Experimentação, Mini Mapa Sonoro, as sessões de curtas-metragens de animação. Preferia não o fazer ou as oficinas CoderDojo e Nesta Manta Cabe.

Focados num público mais avançado, realizaram-se os ciclos BMA lab e Formação de Professores. Por último, de destacar ainda o arranque do projeto comunitário ODE – Orquestra de Dispositivos Eletrónicos, que este ano conta com o músico e compositor Rui Souza na Direção Artística.

Braga 25

No ano transato, deram-se início aos trabalhos preparatórios dos projetos selecionados no dossier de candidatura a Braga Capital Europeia da Cultura 2027. Deste modo, com as necessárias e respetivas adequações orçamentais e de calendário, foram selecionados os seguintes projetos (aqui elencados de acordo com a nomenclatura original constante no dossier de candidatura CEC): Colonial Silences; Reliquaries; Convivial Hoods/Shape of Joy; (fusão de projetos); The Roots Club; Take Part/Endless/Granary/Creators Academy (fusão de projetos); Connecting Commutes; Extremo; Common Good; Carnation Revolution; Square; Contempl/ACTION Cinema Platform; Pipe Poetics; e Shopyard.

No primeiro trimestre deu-se início aos trabalhos preparatório de todos estes projetos, sendo que os seguintes tiveram já ações e atividades com públicos-alvo e participantes: Common Good/Bem Comum2025 e Take part/Desejar.

Relativamente ao Programa de Mediação, destaca-se a continuidade do trabalho realizado com a Geração B25+, e as sessões em escolas no âmbito do Trocado por miúdos. Levou-se ainda o jogo “2025: Uma viagem no tempo” a públicos diferenciados, seguindo a Estratégia traçada para o Programa.

No que respeita à colaboração em projetos internacionais, foi dado seguimento ao projeto de criação colaborativa com jovens - RESISTANCE! Youth Festival of Modern European History, o qual realizou três apresentações em formato de pré-estreia ao longo do primeiro trimestre.

Outros eventos e atividades

Paralelamente à sua programação, o primeiro trimestre do ano de 2024 no Theatro Circo também apresentou diversos eventos nas áreas da cultura e desporto, assim como de escolas e associações locais promovidos pelo Município de Braga, com especial destaque para o espetáculo “Ciranda – um encontro de estrelas”, do Conservatório de Música Calouste Gulbenkian, a comemoração do 50º aniversário da Universidade do Minho, as primeiras datas do Festival Braga En’Cena e a Gala “Sonhos nos Pés”. A tudo isto junta-se a programação da companhia residente no espaço Cultural Theatro Circo, a CTB – Companhia de Teatro de Braga.

Perspetivas para o Segundo Trimestre

Encerramos o ano de 2023 com muitas alterações na orgânica da empresa, designadamente ao nível das Direções Artística e de Comunicação, cujos efeitos mais significativos se estão agora materializar e tornar publicamente mais evidentes ao longo deste ano. Neste sentido, o segundo trimestre continuará a trazer desafios para a Empresa Municipal.

Entre abril e Junho iremos realizar vários eventos importantes, com destaque para os aniversários do Theatro Circo e do gnration, o INDEX – Bienal de Arte Contemporânea e o projeto “hackfordemocracy25A”, estes dois últimos alinhado e integrados no contexto do Programa Oficial das Comemorações dos 50 anos do 25 de Abril.

No Segundo Trimestre, dar-se-á continuidade e efetivar-se-ão os processos de alteração dos estatutos da empresa municipal e do seu nome, a qual passará a adotar a denominação de firma “Faz Cultura” – Empresa Municipal de Cultura de Braga, E.M.

Demos início aos procedimentos necessários para a aquisição da fração contígua ao Theatro Circo, até aqui ocupada por uma instituição bancária. Este é um investimento que não só consideramos necessário, para uma maior capacidade de resposta da instituição, mas, não menos importante, restitui integridade e dignidade ao histórico teatro da cidade.

ANEXOS

- Mapa de Controlo Orçamental da Despesa
- Mapa de Controlo Orçamental da Receita
- Mapa desempenho Orçamental

Controlo Orçamental da Despesa - de Abertura a Março

Exercício: 2024
Lançamento: <TODOS>

Rubrica	Descrição	Por pagar per. ant.					Obrigações			Despesas bases líquidas de restituições		Compromissos a transferir		Obrigações por pagar		Valores em EUR		
		Dotações Corrigidas	Cativos / descativos	Compromissos	Obrigações	Períodos anteriores	Período corrente	Total	Períodos anteriores	Obrigações por pagar	Compromissos a transferir	Obrigações por pagar	Períodos anteriores	Período corrente	Período corrente			
Despesas Correntes																		
D1	Despesas com o pessoal	2 173 250,28	551 413,26	551 413,26	519 538,11	47 881,73	406 755,38	454 637,11	31 875,15	64 901,00	2,20%	18,72%						
D1.1	Remunerações Certas e Permanentes	1 729 023,34	405 449,08	405 449,08	405 449,08	24 777,04	342 458,56	367 235,60	9,00	38 204,48	1,43%	19,81%						
D1.2	Abonos Variáveis ou Eventuais	4 754,00	2 252,46	2 252,46	2 252,46	0,00	2 252,46	2 252,46	0,00	0,00	0,00%	47,38%						
D1.3	Segurança social	439 472,94	143 711,72	143 711,72	111 845,57	23 104,69	62 044,36	85 149,05	31 865,15	26 696,52	5,26%	14,12%						
D2	Aquisição de bens e serviços	4 463 857,00	2 370 418,94	1 978 650,03	554 249,36	32 013,25	372 940,82	404 954,07	1 424 400,67	149 295,25	0,72%	8,35%						
D3	Juros e outros encargos	59 275,00	33 464,46	33 464,46	6 137,46	0,00	6 137,46	6 137,46	27 327,00	0,00	0,00%	10,35%						
D4	Transferências e subsídios correntes	0,00	0,00	0,00	0,00	0,00	0,00	0,00	0,00	0,00	0,00%	0,00%						
D4.1	Transferências correntes	0,00	0,00	0,00	0,00	0,00	0,00	0,00	0,00	0,00	0,00%	0,00%						
D4.1.1	Administrações Públicas	0,00	0,00	0,00	0,00	0,00	0,00	0,00	0,00	0,00	0,00%	0,00%						
D4.1.1.1	Administração Central - Estado Português	0,00	0,00	0,00	0,00	0,00	0,00	0,00	0,00	0,00	0,00%	0,00%						
D4.1.1.2	Administração Central - Outras entidades	0,00	0,00	0,00	0,00	0,00	0,00	0,00	0,00	0,00	0,00%	0,00%						
D4.1.1.3	Segurança Social	0,00	0,00	0,00	0,00	0,00	0,00	0,00	0,00	0,00	0,00%	0,00%						
D4.1.1.4	Administração Regional	0,00	0,00	0,00	0,00	0,00	0,00	0,00	0,00	0,00	0,00%	0,00%						
D4.1.1.5	Administração Local	0,00	0,00	0,00	0,00	0,00	0,00	0,00	0,00	0,00	0,00%	0,00%						
D4.1.2	Entidades do Setor Não Lucrativo	0,00	0,00	0,00	0,00	0,00	0,00	0,00	0,00	0,00	0,00%	0,00%						
D4.1.3	Famílias	0,00	0,00	0,00	0,00	0,00	0,00	0,00	0,00	0,00	0,00%	0,00%						
D4.1.4	Outras	0,00	0,00	0,00	0,00	0,00	0,00	0,00	0,00	0,00	0,00%	0,00%						
D4.2	Subsídios Correntes	0,00	0,00	0,00	0,00	0,00	0,00	0,00	0,00	0,00	0,00%	0,00%						
D5	Outras despesas correntes	17 556,00	1 389,65	1 170,00	67,50	0,00	67,50	67,50	1 102,50	0,00	0,00%	0,38%						
Total das Despesas Correntes		6 713 936,28	2 956 666,31	2 564 697,75	1 079 992,43	79 894,98	785 901,16	865 796,14	1 484 705,32	214 196,25	1,19%	11,71%						
Despesas de Capital																		
D6	Aquisição de bens de capital	1 683 423,70	271 948,19	243 176,05	119 338,40	67 760,70	50 962,70	118 723,40	123 839,65	615,00	4,00%	3,01%						
D7	Transferências e subsídios de capital	0,00	0,00	0,00	0,00	0,00	0,00	0,00	0,00	0,00	0,00%	0,00%						
D7.1	Transferências de capital	0,00	0,00	0,00	0,00	0,00	0,00	0,00	0,00	0,00	0,00%	0,00%						
D7.1.1	Administrações Públicas	0,00	0,00	0,00	0,00	0,00	0,00	0,00	0,00	0,00	0,00%	0,00%						
D7.1.1.1	Administração Central - Estado Português	0,00	0,00	0,00	0,00	0,00	0,00	0,00	0,00	0,00	0,00%	0,00%						
D7.1.1.2	Administração Central - Outras entidades	0,00	0,00	0,00	0,00	0,00	0,00	0,00	0,00	0,00	0,00%	0,00%						
D7.1.1.3	Segurança Social	0,00	0,00	0,00	0,00	0,00	0,00	0,00	0,00	0,00	0,00%	0,00%						
D7.1.1.4	Administração Regional	0,00	0,00	0,00	0,00	0,00	0,00	0,00	0,00	0,00	0,00%	0,00%						
D7.1.1.5	Administração Local	0,00	0,00	0,00	0,00	0,00	0,00	0,00	0,00	0,00	0,00%	0,00%						
D7.1.2	Entidades do Setor não Lucrativo	0,00	0,00	0,00	0,00	0,00	0,00	0,00	0,00	0,00	0,00%	0,00%						
D7.1.3	Famílias	0,00	0,00	0,00	0,00	0,00	0,00	0,00	0,00	0,00	0,00%	0,00%						
D7.1.4	Outras	0,00	0,00	0,00	0,00	0,00	0,00	0,00	0,00	0,00	0,00%	0,00%						
D7.2	Subsídios de capital	0,00	0,00	0,00	0,00	0,00	0,00	0,00	0,00	0,00	0,00%	0,00%						
D8	Outras despesas de capital	0,00	0,00	0,00	0,00	0,00	0,00	0,00	0,00	0,00	0,00%	0,00%						
D9	Despesa com ativos financeiros	0,00	0,00	0,00	0,00	0,00	0,00	0,00	0,00	0,00	0,00%	0,00%						

Controlo Orçamental da Despesa - de Abertura a Março

Exercício: 2024
 Lançamento: <TODOS>

Rubrica	Descrição	Por pagar per. ant.	Dotações Corrigidas	Cativos / descativos	Compromissos	Obrigações		Despesas pelas liquidadas de reconstituições		Obrigações por pagar	Compromissos a transferir	Valores em EUR	
						Período anterior	Período corrente	Período anterior	Período corrente			Período anterior	Período corrente
D.10	Despesa com passivos financeiros	0,00	1.58.971,00	59.886,47	59.886,47	14.172,74	14.172,74	0,00	14.172,74	0,00	45.723,73	0,00	8,92%
	Total das Despesas de Capital	67.760,70	1.852.394,70	331.844,66	303.074,52	133.511,14	132.896,14	65.135,44	132.896,14	615,00	169.563,38	3.666%	3,52%
	<i>Total Geral (Despesas Correntes)</i>	<i>79.894,98</i>	<i>6.713.938,28</i>	<i>2.956.686,31</i>	<i>2.564.697,75</i>	<i>1.079.992,43</i>	<i>865.796,14</i>	<i>785.901,16</i>	<i>1.484.705,32</i>	<i>214.196,29</i>	<i>1.19%</i>	<i>11,71%</i>	
	<i>Total Geral (Despesas Capital)</i>	<i>67.760,70</i>	<i>1.852.394,70</i>	<i>331.844,66</i>	<i>303.074,52</i>	<i>133.511,14</i>	<i>132.896,14</i>	<i>65.135,44</i>	<i>169.563,38</i>	<i>615,00</i>	<i>3,666%</i>	<i>3,52%</i>	
	<i>Total Geral (Despesas não efetivas)</i>												
	Total Geral	147.655,68	8.566.332,98	3.288.530,97	2.867.772,27	1.213.503,57	998.692,28	851.036,60	1.654.268,70	214.811,29	1,72%	9,93%	

Rodriguez
 O Contabilista Público,

Em ___ de ___ de ___

Fernando Mendes
 O Órgão de Gestão,

Em ___ de ___ de ___

Controlo Orçamental da Receita - de Abertura a Março

Exercício: 2024

Lançamento: <TODOS>

Rubrica	Descrição	Valores em EUR														
		Previsões Corrigidas	Por cobrar de períodos anteriores	Receita liquidada	Liquidações Anuladas	Receita cobrada bruta	Reembolsos e restituições		Receita cobrada líquida		Por cobrar no final do período	Períodos anteriores	Período corrente	Grav. exec. org.		
						Emitidos	Pagos	Períodos anteriores	Período corrente	Total						
Receitas Correntes																
R1	Receita fiscal	0,00	0,00	0,00	0,00	0,00	0,00	0,00	0,00	0,00	0,00	0,00	0,00	0,00	0,00%	0,00%
R1.1	Impostos diretos	0,00	0,00	0,00	0,00	0,00	0,00	0,00	0,00	0,00	0,00	0,00	0,00	0,00%	0,00%	0,00%
R1.2	Impostos indiretos	0,00	0,00	0,00	0,00	0,00	0,00	0,00	0,00	0,00	0,00	0,00	0,00	0,00%	0,00%	0,00%
R2	Contribuições para sistemas de proteção social e subsistemas de saúde	0,00	0,00	0,00	0,00	0,00	0,00	0,00	0,00	0,00	0,00	0,00	0,00	0,00%	0,00%	0,00%
R3	Taxas, multas e outras penalidades	0,00	0,00	0,00	0,00	0,00	0,00	0,00	0,00	0,00	0,00	0,00	0,00	0,00%	0,00%	0,00%
R4	Rendimentos de propriedade	0,00	0,00	0,00	0,00	0,00	0,00	0,00	0,00	0,00	0,00	0,00	0,00	0,00%	0,00%	0,00%
R5	Transferências e subsídios correntes	5 145 941,00	352 855,13	1 401 985,00	0,00	970 528,70	0,00	188 538,70	781 990,00	970 528,70	784 311,43	3,66%	15,20%	0,00%	0,00%	0,00%
R5.1	Transferências correntes	5 074 825,00	340 227,17	1 386 485,00	0,00	967 028,70	0,00	188 538,70	778 490,00	967 028,70	759 683,47	3,77%	15,34%	0,00%	0,00%	0,00%
R5.1.1	Administrações Públicas	4 495 948,00	151 974,00	1 386 485,00	0,00	930 464,00	0,00	151 974,00	778 490,00	930 464,00	607 995,00	3,38%	17,32%	0,00%	0,00%	0,00%
R5.1.1.1	Administração Central - Estado Português	350 000,00	0,00	350 000,00	0,00	87 500,00	0,00	0,00	87 500,00	87 500,00	262 500,00	0,00%	25,00%	0,00%	0,00%	0,00%
R5.1.1.2	Administração Central - Outras entidades	0,00	0,00	0,00	0,00	0,00	0,00	0,00	0,00	0,00	0,00	0,00%	0,00%	0,00%	0,00%	0,00%
R5.1.1.3	Segurança Social	0,00	0,00	0,00	0,00	0,00	0,00	0,00	0,00	0,00	0,00	0,00%	0,00%	0,00%	0,00%	0,00%
R5.1.1.4	Administração Regional	0,00	0,00	0,00	0,00	0,00	0,00	0,00	0,00	0,00	0,00	0,00%	0,00%	0,00%	0,00%	0,00%
R5.1.1.5	Administração Local	4 145 948,00	151 974,00	1 036 485,00	0,00	842 964,00	0,00	151 974,00	690 990,00	842 964,00	345 495,00	3,67%	16,67%	0,00%	0,00%	0,00%
R5.1.2	Exterior - U E	578 877,00	188 253,17	0,00	0,00	36 564,70	0,00	36 564,70	0,00	36 564,70	151 668,47	6,32%	0,00%	0,00%	0,00%	0,00%
R5.1.3	Outras	0,00	0,00	0,00	0,00	0,00	0,00	0,00	0,00	0,00	0,00	0,00%	0,00%	0,00%	0,00%	0,00%
R5.2	Subsídios correntes	71 116,00	12 627,96	15 500,00	0,00	3 500,00	0,00	0,00	3 500,00	3 500,00	24 627,96	0,00%	4,92%	0,00%	0,00%	0,00%
R6	Venda de bens e serviços	1 485 932,00	101 514,81	339 192,66	43 173,00	114 554,73	0,00	13 809,17	100 745,56	114 554,73	282 975,74	0,93%	6,78%	0,00%	0,00%	0,00%
R7	Outras receitas correntes	721 192,00	708,75	120 000,00	0,00	120 000,00	0,00	0,00	120 000,00	120 000,00	708,75	0,00%	16,44%	0,00%	0,00%	0,00%
Total das Receitas Correntes		7 353 065,00	455 078,69	1 861 177,65	43 173,00	1 205 083,43	0,00	202 347,87	1 002 735,56	1 205 083,43	1 067 999,92	2,75%	13,64%	0,00%	0,00%	0,00%
Receitas de Capital																
R8	Venda de bens de investimento	0,00	0,00	0,00	0,00	0,00	0,00	0,00	0,00	0,00	0,00	0,00%	0,00%	0,00%	0,00%	0,00%
R9	Transferências e subsídios de capital	0,00	0,00	0,00	0,00	0,00	0,00	0,00	0,00	0,00	0,00	0,00%	0,00%	0,00%	0,00%	0,00%
R9.1	Transferências de capital	0,00	0,00	0,00	0,00	0,00	0,00	0,00	0,00	0,00	0,00	0,00%	0,00%	0,00%	0,00%	0,00%
R9.1.1	Administrações Públicas	0,00	0,00	0,00	0,00	0,00	0,00	0,00	0,00	0,00	0,00	0,00%	0,00%	0,00%	0,00%	0,00%
R9.1.1.1	Administração Central - Estado Português	0,00	0,00	0,00	0,00	0,00	0,00	0,00	0,00	0,00	0,00	0,00%	0,00%	0,00%	0,00%	0,00%
R9.1.1.2	Administração Central - Outras entidades	0,00	0,00	0,00	0,00	0,00	0,00	0,00	0,00	0,00	0,00	0,00%	0,00%	0,00%	0,00%	0,00%
R9.1.1.3	Segurança Social	0,00	0,00	0,00	0,00	0,00	0,00	0,00	0,00	0,00	0,00	0,00%	0,00%	0,00%	0,00%	0,00%
R9.1.1.4	Administração Regional	0,00	0,00	0,00	0,00	0,00	0,00	0,00	0,00	0,00	0,00	0,00%	0,00%	0,00%	0,00%	0,00%
R9.1.1.5	Administração Local	0,00	0,00	0,00	0,00	0,00	0,00	0,00	0,00	0,00	0,00	0,00%	0,00%	0,00%	0,00%	0,00%
R9.1.2	Exterior - U E	0,00	0,00	0,00	0,00	0,00	0,00	0,00	0,00	0,00	0,00	0,00%	0,00%	0,00%	0,00%	0,00%
R9.1.3	Outras	0,00	0,00	0,00	0,00	0,00	0,00	0,00	0,00	0,00	0,00	0,00%	0,00%	0,00%	0,00%	0,00%
R9.2	Subsídios de capital	0,00	0,00	0,00	0,00	0,00	0,00	0,00	0,00	0,00	0,00	0,00%	0,00%	0,00%	0,00%	0,00%
R10	Outras receitas de capital	0,00	0,00	0,00	0,00	0,00	0,00	0,00	0,00	0,00	0,00	0,00%	0,00%	0,00%	0,00%	0,00%

Controlo Orçamental da Receita - de Abertura a Março

Exercício: 2024

Lançamento: <TODOS>

Rubrica	Descrição	Previsões Corrigidas	Por cobrar de períodos anteriores	Receita liquidada	Liquidações Anuladas	Receita cobrada bruta	Reembolsos e restituições		Receita cobrada líquida		Por cobrar no final do período	Grau exec. orç.	
							Emitidos	Pagos	Períodos anteriores	Período corrente		Períodos anteriores	Período corrente
R11	Reposições não abatidas aos pagamentos	0,00	0,00	0,00	0,00	0,00	0,00	0,00	0,00	0,00	0,00	0,00%	0,00%
R12	Receita com ativos financeiros	0,00	0,00	0,00	0,00	0,00	0,00	0,00	0,00	0,00	0,00	0,00%	0,00%
R13	Receita com passivos financeiros	1.197.780,00	0,00	0,00	0,00	0,00	0,00	0,00	0,00	0,00	0,00	0,00%	0,00%
	Total das Receitas de Capital	1.197.780,00	0,00	0,00	0,00	0,00	0,00	0,00	0,00	0,00	0,00	0,00%	0,00%
R14	Saldo da gerência anterior - operações orçamentais	202.247,98	0,00	202.247,98	0,00	202.247,98	0,00	0,00	0,00	202.247,98	0,00	0,00%	100,00%
	Total Geral (Receitas Correntes)	7.353.065,00	455.078,69	1.861.177,66	43.173,00	1.205.083,43	0,00	0,00	202.347,87	1.002.735,56	1.067.999,92	2,75%	13,64%
	Total Geral (Rec. de Capital)	1.197.780,00	0,00	0,00	0,00	0,00	0,00	0,00	0,00	0,00	0,00	0,00%	0,00%
	Total Geral (Receitas Não Efetivas)	0,00	0,00	0,00	0,00	0,00	0,00	0,00	0,00	0,00	0,00	0,00%	0,00%
	Total Geral	8.753.092,98	455.078,69	2.063.425,64	43.173,00	1.407.331,41	0,00	0,00	202.347,87	1.204.583,54	1.407.331,41	2,31%	13,77%

Handwritten signature
O Contabilista Público,

Handwritten signature
O Órgão de Gestão,

Em ___ de _____ de _____

Em ___ de _____ de _____

Demonstração Desempenho Orçamental (Abertura até Março)

Exercício: 2024
Lançamento: 000

Valores em EUR

RUBRICA	RECEBIMENTOS	FONTES DE FINANCIAMENTO (n)						N-1
		RP	RG	UE	EMPR	FUNDOS ALHEIOS	TOTAL	
	Saldo de gerência anterior							
	Operações orçamentais [1]	202 247,98	0,00	0,00	0,00	0,00	202.247,98	7.199,38
	Restituição de saldos de operações orçamentais	0,00	0,00	0,00	0,00	0,00	0,00	0,00
	Operações de tesouraria [A]					12 488,93	12.488,93	15.345,70
	Receita corrente							
R1	Receita fiscal	0,00	0,00	0,00	0,00	0,00	0,00	0,00
R1.1	Impostos diretos	0,00	0,00	0,00	0,00	0,00	0,00	0,00
R1.2	Impostos indiretos	0,00	0,00	0,00	0,00	0,00	0,00	0,00
R2	Contribuições para sistemas de proteção social e subsistemas de saúde	0,00	0,00	0,00	0,00	0,00	0,00	0,00
R3	Taxas, multas e outras penalidades	0,00	0,00	0,00	0,00	0,00	0,00	0,00
R4	Rendimentos de propriedade	0,00	0,00	0,00	0,00	0,00	0,00	0,00
R5	Transferências e subsídios correntes	970 528,70	0,00	0,00	0,00	0,00	970 528,70	896 888,75
R5.1	Transferências correntes	967 028,70	0,00	0,00	0,00	0,00	967 028,70	888 606,60
R5.1.1	Administrações Públicas	930 464,00	0,00	0,00	0,00	0,00	930 464,00	825 247,90
R5.1.1.1	Administração Central - Estado Português	87 500,00	0,00	0,00	0,00	0,00	87 500,00	87 500,00
R5.1.1.2	Administração Central - Outras entidades	0,00	0,00	0,00	0,00	0,00	0,00	0,00
R5.1.1.3	Segurança Social	0,00	0,00	0,00	0,00	0,00	0,00	0,00
R5.1.1.4	Administração Regional	0,00	0,00	0,00	0,00	0,00	0,00	0,00
R5.1.1.5	Administração Local	842 964,00	0,00	0,00	0,00	0,00	842 964,00	737 747,90
R5.1.2	Exterior - U E	36 564,70	0,00	0,00	0,00	0,00	36 564,70	63 358,70
R5.1.3	Outras	0,00	0,00	0,00	0,00	0,00	0,00	0,00
R5.2	Subsídios correntes	3 500,00	0,00	0,00	0,00	0,00	3 500,00	8 282,15
R6	Venda de bens e serviços	114 554,73	0,00	0,00	0,00	0,00	114 554,73	415 068,45
R7	Outras receitas correntes	120 000,00	0,00	0,00	0,00	0,00	120 000,00	30 000,00
	Receita de Capital							
R8	Venda de bens de investimento	0,00	0,00	0,00	0,00	0,00	0,00	0,00
R9	Transferências e subsídios de capital	0,00	0,00	0,00	0,00	0,00	0,00	0,00
R9.1	Transferências de capital	0,00	0,00	0,00	0,00	0,00	0,00	0,00
R9.1.1	Administrações Públicas	0,00	0,00	0,00	0,00	0,00	0,00	0,00
R9.1.1.1	Administração Central - Estado Português	0,00	0,00	0,00	0,00	0,00	0,00	0,00
R9.1.1.2	Administração Central - Outras entidades	0,00	0,00	0,00	0,00	0,00	0,00	0,00
R9.1.1.3	Segurança Social	0,00	0,00	0,00	0,00	0,00	0,00	0,00
R9.1.1.4	Administração Regional	0,00	0,00	0,00	0,00	0,00	0,00	0,00
R9.1.1.5	Administração Local	0,00	0,00	0,00	0,00	0,00	0,00	0,00
R9.1.2	Exterior - U E	0,00	0,00	0,00	0,00	0,00	0,00	0,00
R9.1.3	Outras	0,00	0,00	0,00	0,00	0,00	0,00	0,00
R9.2	Subsídios de capital	0,00	0,00	0,00	0,00	0,00	0,00	0,00
R10	Outras receitas de capital	0,00	0,00	0,00	0,00	0,00	0,00	0,00
R11	Reposições não abatidas aos pagamentos	0,00	0,00	0,00	0,00	0,00	0,00	0,00
R12	Receita com ativos financeiros	0,00	0,00	0,00	0,00	0,00	0,00	0,00
R13	Receita com passivos financeiros	0,00	0,00	0,00	0,00	0,00	0,00	0,00
	Receita efetiva [2]	1 205 083,43	0,00	0,00	0,00	0,00	1 205 083,43	1.341.957,20
	Receita não efetiva [3]	0,00	0,00	0,00	0,00	0,00	0,00	0,00
R12	Receita com ativos financeiros	0,00	0,00	0,00	0,00	0,00	0,00	0,00
R13	Receita com passivos financeiros	0,00	0,00	0,00	0,00	0,00	0,00	0,00
	Soma [4]=[1]+[2]+[3]	1 407 331,41	0,00	0,00	0,00	0,00	1 407 331,41	1.349.156,58
	Recebimentos de operações de tesouraria [B]					45 268,79	45 268,79	46.501,64

Demonstração Desempenho Orçamental (Abertura até Março)

Exercício: 2024
Lançamento: 000


Valores em EUR

RUBRICA	PAGAMENTOS	FONTES DE FINANCIAMENTO (n)					TOTAL	N-1
		RP	RG	UE	EMPR	FUNDOS ALHEIOS		
	Despesa corrente							
D1	Despesas com o pessoal	454 637,11	0,00	0,00	0,00	0,00	454 637,11	367 924,70
D1.1	Remunerações Certas e Permanentes	367 235,60	0,00	0,00	0,00	0,00	367 235,60	288 250,15
D1.2	Abonos Variáveis ou Eventuais	2 252,46	0,00	0,00	0,00	0,00	2 252,46	4 595,07
D1.3	Segurança social	85 149,05	0,00	0,00	0,00	0,00	85 149,05	75 079,48
D2	Aquisição de bens e serviços	404 954,07	0,00	0,00	0,00	0,00	404 954,07	550 597,96
D3	Juros e outros encargos	6 137,46	0,00	0,00	0,00	0,00	6 137,46	2 564,30
D4	Transferências e subsídios correntes	0,00	0,00	0,00	0,00	0,00	0,00	0,00
D4.1	Transferências correntes	0,00	0,00	0,00	0,00	0,00	0,00	0,00
D4.1.1	Administrações Públicas	0,00	0,00	0,00	0,00	0,00	0,00	0,00
D4.1.1.1	Administração Central - Estado Português	0,00	0,00	0,00	0,00	0,00	0,00	0,00
D4.1.1.2	Administração Central - Outras entidades	0,00	0,00	0,00	0,00	0,00	0,00	0,00
D4.1.1.3	Segurança Social	0,00	0,00	0,00	0,00	0,00	0,00	0,00
D4.1.1.4	Administração Regional	0,00	0,00	0,00	0,00	0,00	0,00	0,00
D4.1.1.5	Administração Local	0,00	0,00	0,00	0,00	0,00	0,00	0,00
D4.1.2	Entidades do Setor Não Lucrativo	0,00	0,00	0,00	0,00	0,00	0,00	0,00
D4.1.3	Famílias	0,00	0,00	0,00	0,00	0,00	0,00	0,00
D4.1.4	Outras	0,00	0,00	0,00	0,00	0,00	0,00	0,00
D4.2	Subsídios Correntes	0,00	0,00	0,00	0,00	0,00	0,00	0,00
D5	Outras despesas correntes	67,50	0,00	0,00	0,00	0,00	67,50	40,00
	Despesa de Capital							
D6	Aquisição de bens de capital	118 723,40	0,00	0,00	0,00	0,00	118 723,40	32 146,44
D7	Transferências e subsídios de capital	0,00	0,00	0,00	0,00	0,00	0,00	0,00
D7.1	Transferências de capital	0,00	0,00	0,00	0,00	0,00	0,00	0,00
D7.1.1	Administrações Públicas	0,00	0,00	0,00	0,00	0,00	0,00	0,00
D7.1.1.1	Administração Central - Estado Português	0,00	0,00	0,00	0,00	0,00	0,00	0,00
D7.1.1.2	Administração Central - Outras entidades	0,00	0,00	0,00	0,00	0,00	0,00	0,00
D7.1.1.3	Segurança Social	0,00	0,00	0,00	0,00	0,00	0,00	0,00
D7.1.1.4	Administração Regional	0,00	0,00	0,00	0,00	0,00	0,00	0,00
D7.1.1.5	Administração Local	0,00	0,00	0,00	0,00	0,00	0,00	0,00
D7.1.2	Entidades do Setor não Lucrativo	0,00	0,00	0,00	0,00	0,00	0,00	0,00
D7.1.3	Famílias	0,00	0,00	0,00	0,00	0,00	0,00	0,00
D7.1.4	Outras	0,00	0,00	0,00	0,00	0,00	0,00	0,00
D7.2	Subsídios de capital	0,00	0,00	0,00	0,00	0,00	0,00	0,00
D8	Outras despesas de capital	0,00	0,00	0,00	0,00	0,00	0,00	0,00
D9	Despesa com ativos financeiros	0,00	0,00	0,00	0,00	0,00	0,00	0,00
D10	Despesa com passivos financeiros	14 172,74	0,00	0,00	0,00	0,00	14 172,74	14 315,20
	Despesa efetiva [5]	998 692,28	0,00	0,00	0,00	0,00	998 692,28	967 588,60
	Despesa não efetiva [6]	0,00	0,00	0,00	0,00	0,00	0,00	0,00
D9	Despesa com ativos financeiros	0,00	0,00	0,00	0,00	0,00	0,00	0,00
D10	Despesa com passivos financeiros	0,00	0,00	0,00	0,00	0,00	0,00	0,00
	Soma [7]=[5]+[6]	998 692,28	0,00	0,00	0,00	0,00	998 692,28	967 588,60
	Pagamentos de operações de tesouraria [C]					4 471,73	4 471,73	23 718,68
	Saldos para gerência seguinte							
	Operações orçamentais [8]=[4]-[7]	408 639,13	0,00	0,00	0,00	0,00	408 639,13	381 567,98
	Operações de tesouraria [D]=[A]+[B]-[C]					53 285,99	53 285,99	38 128,66
	Saldo global [2]-[5]	206 391,15	0,00	0,00	0,00	0,00	206 391,15	374 368,60
	Despesa primária	992 554,82	0,00	0,00	0,00	0,00	992 554,82	965 024,30
	Saldo corrente	339 287,29	0,00	0,00	0,00	0,00	339 287,29	420 830,24
	Saldo de capital	-132 896,14	0,00	0,00	0,00	0,00	-132 896,14	-46 461,64
	Saldo primário	212 528,61	0,00	0,00	0,00	0,00	212 528,61	376 932,90
	Receita total [1]+[2]+[3]	1 407 331,41	0,00	0,00	0,00	0,00	1 407 331,41	1 349 156,58
	Despesa total [5]+[6]	998 692,28	0,00	0,00	0,00	0,00	998 692,28	967 588,60



O Contabilista Público,

Em ___ de ___ de ___



O Órgão de Gestão,

Em ___ de ___ de ___